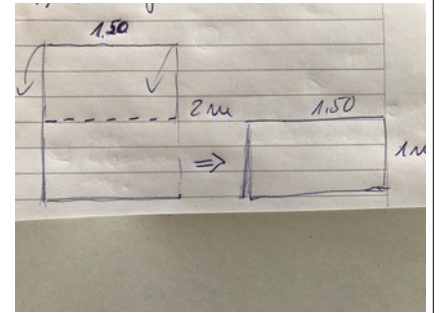
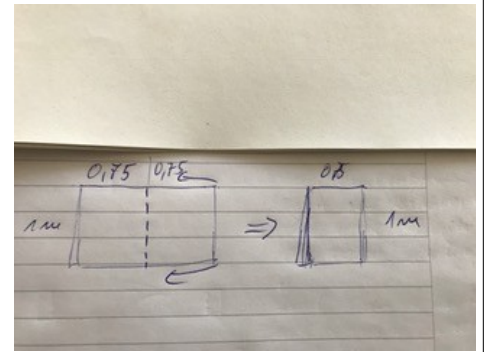


Kurzanleitung Umhang Glücksschweinchen APG

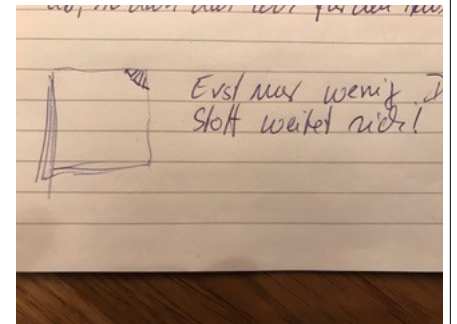
1. Nehmt euch das ca. 2m langes und 1,50 breites Stück rosa Pannesamt.
Legt den Stoff von der langen Seite her doppelt aufeinander, so dass er auf 1,50 X 1m liegt.



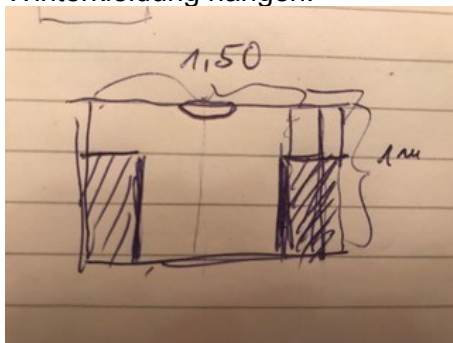
2. Nun wird er nochmals gefaltet, diesmal längs, so dass er 4lagig auf 0,75m x 1m liegt.



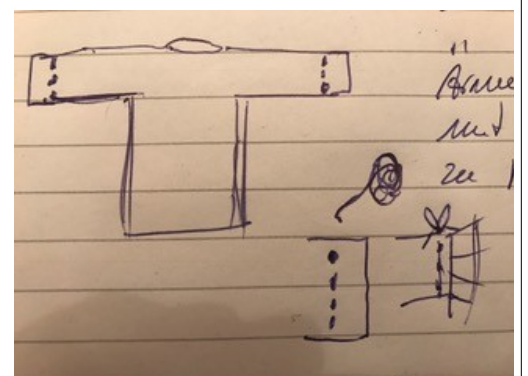
3. Für den Halsausschnitt schneidet ihr nun mit der Schere die obere rechte 4lagige Ecke ab. Dadurch entsteht ein runder Hasausschnitt. Zunächst nur wenig! Der Stoff weitet sich sehr. Das könnt ihr dann später noch anpassen.
Jetzt klappt ihr den Stoff einmal wieder auf, so wie Schritt 2.



4. Für die Ärmel wird nun die schraffierte Fläche rechteckig weggeschnitten, wie viel hängt von euren individuellen Maßen ab. Macht die Ärmel ruhig breit, das ist angenehmer für das Kamellewerfen! Der Umhang soll später locker über der Winterkleidung hängen.



5. Damit es schnell geht, könnt ihr die Nähte der Ärmel und der Seiten mit der Heißklebepistole aneinander kleben. Es steht natürlich jedem frei, zu Nadel und Faden zu greifen.



6. Die Ärmel sollen an den Händen wie Rüschen aussehen. Dazu macht ihr ca 10 cm vom Rand ringsherum kleine Einschnitte, durch die ein beliebiges Band gefädelt wird. Soweit zusammenziehen, dass die Hände samt evt Handschuhen gut drunter passen. Schon ist der Umhang fertig.




7. Der Halsausschnitt kann nun ganz nach Geschmack z.B. mit einer Federboa, rosa Stoff, pinken oder rosa Schal oder was euch alles so einfällt verziert werden.

Wichtig ist nur: Bitte immer in den Farben Rosa/Pink, Gold bleiben. Dann ist alles erlaubt!



8. Für den Rock an der Wäscheleine aus der Materialtüte die Stoffstreifen, Streifen der Rettungsfolie und der Mülltüten sowie andere Bänder oder Lametta befestigen. Der Rock wird dann wie ein Gürtel um den Umhang gebunden



Bitte besorgt euch noch pinke oder rosa Stulpen. Diese sollen dann kurz vor dem Zoch noch mit z.B goldenem oder weißem Tapeband wie Römersandalen beklebt werden.

Das zeigen wir euch vor Ort.

Viel Spaß an der Freud
TÄTÄ
Euer Kostümteam